



ТЕРРИТОРИАЛЬНЫЙ ОРГАН  
ФЕДЕРАЛЬНОЙ СЛУЖБЫ  
ГОСУДАРСТВЕННОЙ СТАТИСТИКИ  
ПО ЗАБАЙКАЛЬСКОМУ КРАЮ

# Оперативные данные об изменении цен в потребительском секторе Забайкальского края



за февраль 2023 года



ТЕРРИТОРИАЛЬНЫЙ ОРГАН  
ФЕДЕРАЛЬНОЙ СЛУЖБЫ  
ГОСУДАРСТВЕННОЙ  
СТАТИСТИКИ ПО  
ЗАБАЙКАЛЬСКОМУ КРАЮ

# Оперативные данные об изменении цен в потребительском секторе

Забайкальского края

за февраль 2023 года

- 01 ИНДЕКСЫ ПОТРЕБИТЕЛЬСКИХ ЦЕН
- 02 ИНДЕКСЫ ЦЕН НА ОТДЕЛЬНЫЕ ГРУППЫ ПРОДОВОЛЬСТВЕННЫХ ТОВАРОВ
- 03 ИНДЕКСЫ ЦЕН НА ПЛОДООВОЩНУЮ ПРОДУКЦИЮ
- 04 ИНДЕКСЫ ЦЕН НА ОТДЕЛЬНЫЕ ГРУППЫ НЕПРОДОВОЛЬСТВЕННЫХ ТОВАРОВ
- 05 ИНДЕКСЫ ЦЕН НА МЕДИКАМЕНТЫ
- 06 ИНДЕКСЫ ЦЕН НА ТОПЛИВО МОТОРНОЕ
- 07 ИНДЕКСЫ ЦЕН И ТАРИФОВ НА УСЛУГИ
- 08 СТОИМОСТЬ И ИЗМЕНЕНИЕ СТОИМОСТИ УСЛОВНОГО (МИНИМАЛЬНОГО) НАБОРА ПРОДУКТОВ ПИТАНИЯ



# ИНДЕКСЫ ПОТРЕБИТЕЛЬСКИХ ЦЕН НА ОСНОВНЫЕ ГРУППЫ ТОВАРОВ И УСЛУГ

В ФЕВРАЛЕ 2023 ГОДА В % К ПРЕДЫДУЩЕМУ МЕСЯЦУ

## Индекс потребительских цен



**100,5 %**

Все товары и услуги



**100,4%**

Продовольственные товары



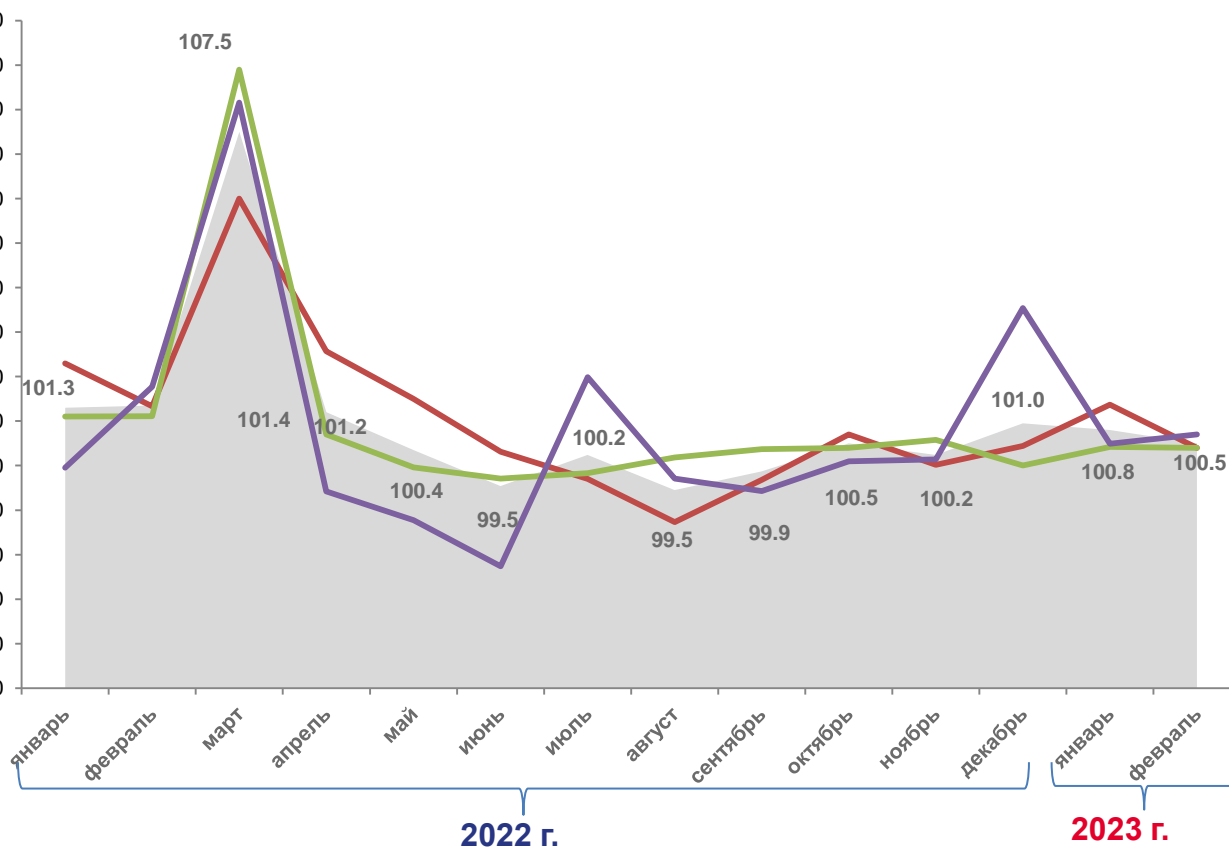
**100,4%**

Непродовольственные товары



**100,7%**

Услуги



ИПЦ, всего

Непродовольственные товары

Продовольственные товары

Услуги



# ИНДЕКСЫ ПОТРЕБИТЕЛЬСКИХ ЦЕН НА ОСНОВНЫЕ ГРУППЫ ТОВАРОВ И УСЛУГ

В ФЕВРАЛЕ 2023 ГОДА В % К ДЕКАБРЮ ПРЕДЫДУЩЕГО ГОДА

## Индекс потребительских цен

**101,3 %**

Все товары и услуги

**101,8%**

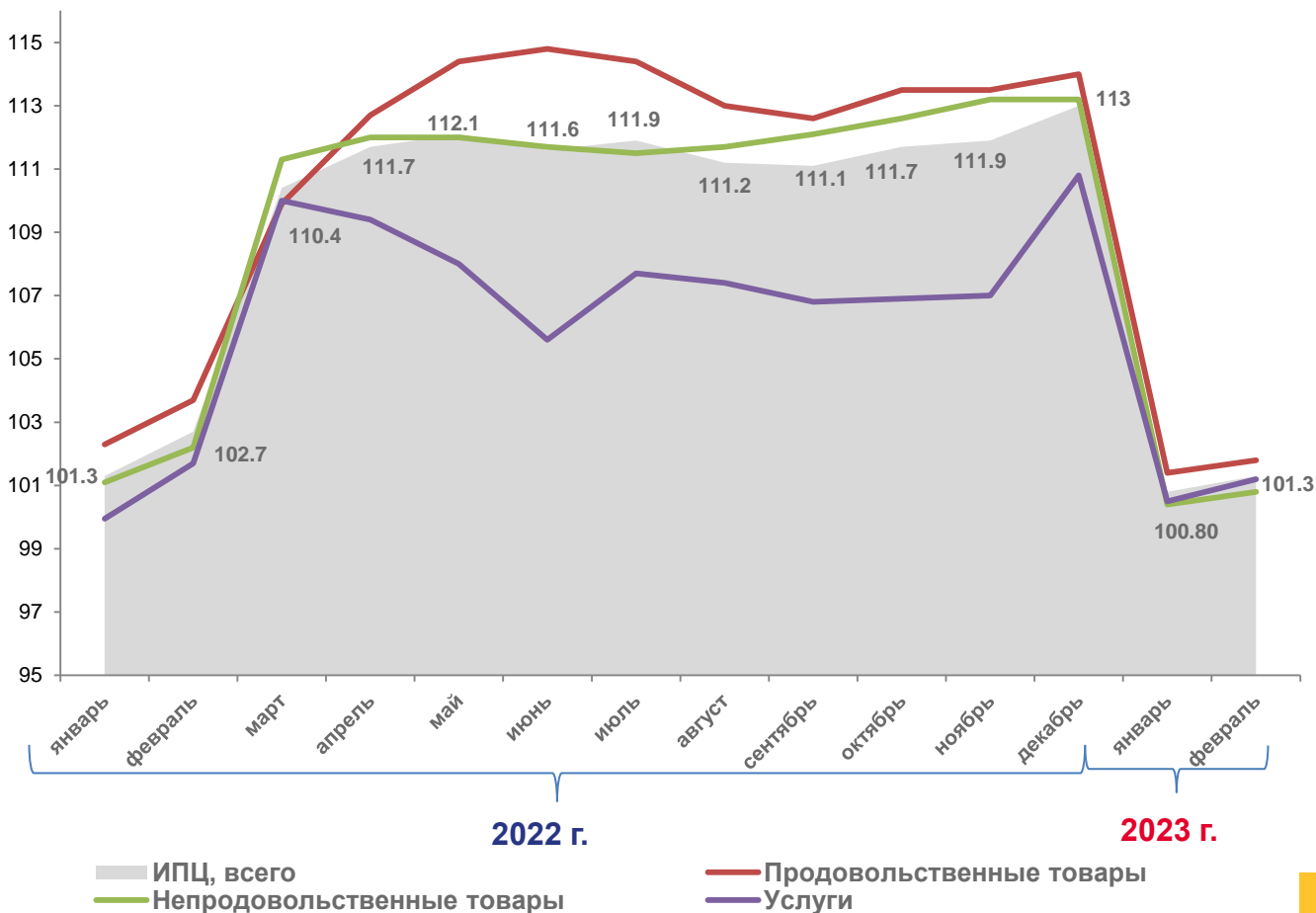
Продовольственные товары

**100,8%**

Непродовольственные товары

**101,2%**

Услуги





# ИНДЕКСЫ ПОТРЕБИТЕЛЬСКИХ ЦЕН НА ПРОДОВОЛЬСТВЕННЫЕ ТОВАРЫ

ФЕВРАЛЬ 2023 ГОДА В % К ПРЕДЫДУЩЕМУ МЕСЯЦУ



Овощи



107,2%



Консервы овощные



103,0%



Фрукты и цитрусовые



101,3%



Соль, соус, специи, концентраты



101,2%



Сыр



101,2%



Сельди



100,8%



Маргарин и маргариновая продукция



100,7%



Напитки безалкогольные



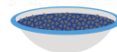
95,8%



Картофель



96,5%



Крупа и бобовые



97,7%



Консервы фруктово-ягодные



98,7%



Масло и жиры



98,8%



Мука



99,0%



Колбасные изделия и продукты из  
мяса и птицы



99,4%



# СРЕДНИЕ ПОТРЕБИТЕЛЬСКИЕ ЦЕНЫ И ИНДЕКСЫ ЦЕН НА ХЛЕБ И ХЛЕБОБУЛОЧНЫЕ ИЗДЕЛИЯ

В ФЕВРАЛЕ 2023 ГОДА

Средние цены, за кг, на конец месяца



▼ 261,58 ₮

Булочные изделия сдобные из  
муки высшего сорта штучные



▲ 265,05 ₮

Бараночные изделия



▲ 587,65 ₮

Хлопья из злаков (сухие  
завтраки)



▼ 94,80 ₮

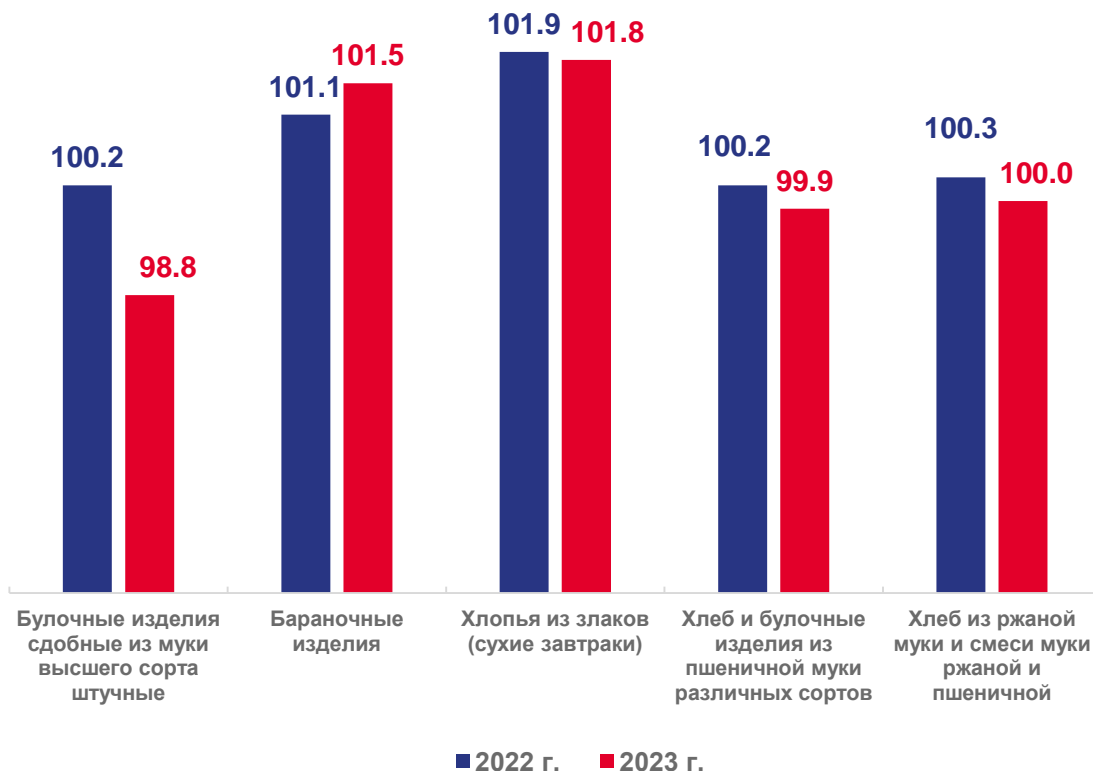
Хлеб и булочные изделия из  
пшеничной муки различных  
сортов



107,60 ₮

Хлеб из ржаной муки и из смеси  
муки ржаной и пшеничной

в % к предыдущему месяцу






# СРЕДНИЕ ПОТРЕБИТЕЛЬСКИЕ ЦЕНЫ И ИНДЕКСЫ ЦЕН НА ОВОЩИ

В ФЕВРАЛЕ 2023 ГОДА

Средние цены, за кг, на конец месяца

 Огурцы свежие  **324,70 ₮**

 Капуста белокочанная свежая  **45,30 ₮**

 Лук репчатый  **56,47 ₮**

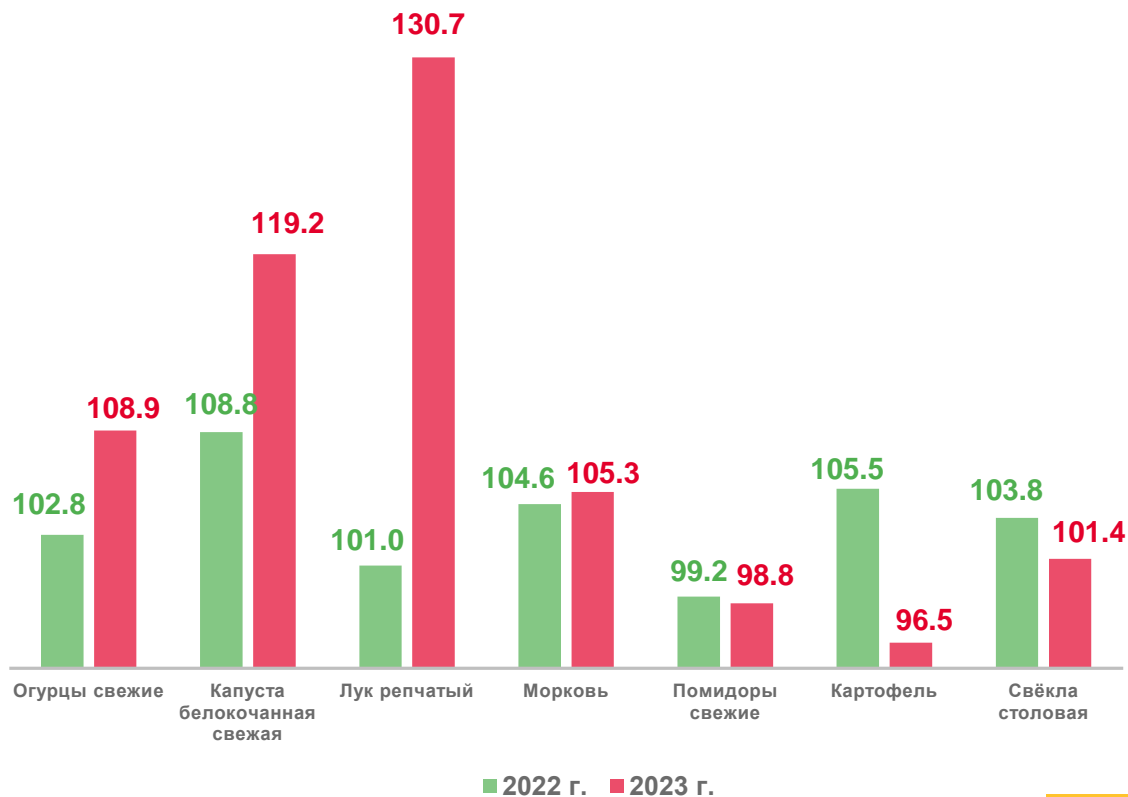
 Морковь  **98,20 ₮**

 Помидоры свежие  **241,62 ₮**

 Картофель  **37,41 ₮**

 Свёкла столовая  **59,44 ₮**

Индексы потребительских цен,  
в % к предыдущему месяцу





# СРЕДНИЕ ПОТРЕБИТЕЛЬСКИЕ ЦЕНЫ И ИНДЕКСЫ ЦЕН НА ФРУКТЫ И ЦИТРУСОВЫЕ

В ФЕВРАЛЕ 2023 ГОДА

Средние цены, за кг, на конец месяца



Яблоки



**166,51** ₹



Груши



**235,85** ₹



Апельсины



**179,53** ₹



Виноград



**257,69** ₹



Лимоны



**259,97** ₹

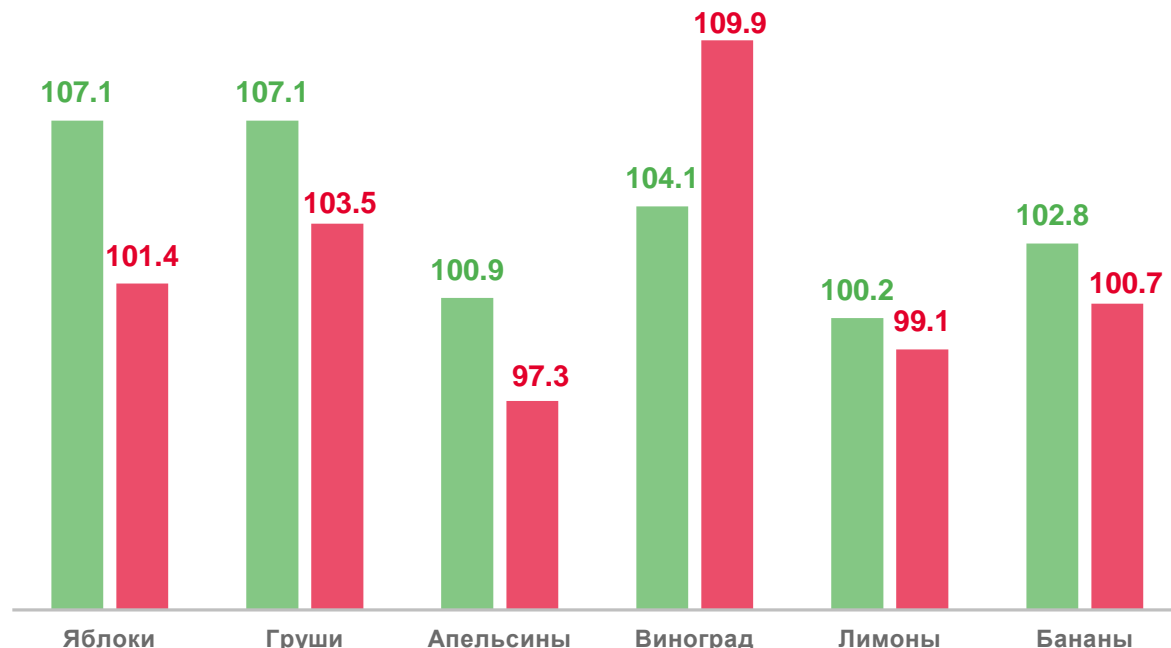


Бананы



**159,19** ₹

Индексы потребительских цен,  
в % к предыдущему месяцу



■ 2022 г. ■ 2023 г.







# ИНДЕКСЫ ЦЕН НА ОТДЕЛЬНЫЕ ГРУППЫ НЕПРОДОВОЛЬСТВЕННЫХ ТОВАРОВ

В % К ПРЕДЫДУЩЕМУ МЕСЯЦУ



Садоводство

▲ **109,3%**



Телерадиотовары

▼ **96,2%**



Спички

▲ **106,9%**



Средства связи

▼ **97,8%**



Прочие культтовары

▲ **101,9%**



Ювелирные изделия

▼ **99,1%**



Легковые автомобили

▲ **101,0%**



Мебель

▼ **99,3%**



Одежда и белье

▲ **100,6%**



Стеклянная посуда

▼ **99,5%**



Бумажно-беловые товары

▲ **100,5%**



Моющие и чистящие средства

▼ **99,6%**



# ИНДЕКСЫ ЦЕН НА МЕДИКАМЕНТЫ

В % К ПРЕДЫДУЩЕМУ МЕСЯЦУ

**МЕДИКАМЕНТЫ ▲ 100,4%**

## ЖНВЛ



Номидес, 75 мг, 10 капсул

▲ **102,9%**



Ибупрофен, 200 мг, 10 таб.

▲ **102,1%**



Ацетилсалициловая кислота, 500 мг, 10 таб.

▲ **102,0%**



Перекись водорода, 3% 100 мл таб.

▼ **98,9%**



Бисакодил 5 мг, 10 таб.

▼ **99,1%**

## НЖНВЛ




Эссенциале форте Н, 300 мг, 10 капсул

▲ **103,8%**



Кеторол Экспресс, 10 мг, 10 таб.

▲ **103,0%**



Анальгин отечественный, 500 мг, 10 таб.

▲ **102,0%**



Цитрамон, 10 таб.

▼ **98,5%**



Мирамистин, 0,01%, 150 мл

▼ **99,0%**



# СРЕДНИЕ ПОТРЕБИТЕЛЬСКИЕ ЦЕНЫ И ИНДЕКСЫ ЦЕН НА СТРОИТЕЛЬНЫЕ МАТЕРИАЛЫ

В ФЕВРАЛЕ 2023 ГОДА

Средние цены, на конец месяца

  **16 886,51 ₮**

Доска обрезная

  **434,75 ₮**

Плиты древесностружечные, ориентированно-стружечные

  **524,57 ₮**

Цемент тарированный

  **30 929,35 ₮**

Кирпич красный

 **915,17 ₮**

Линолеум

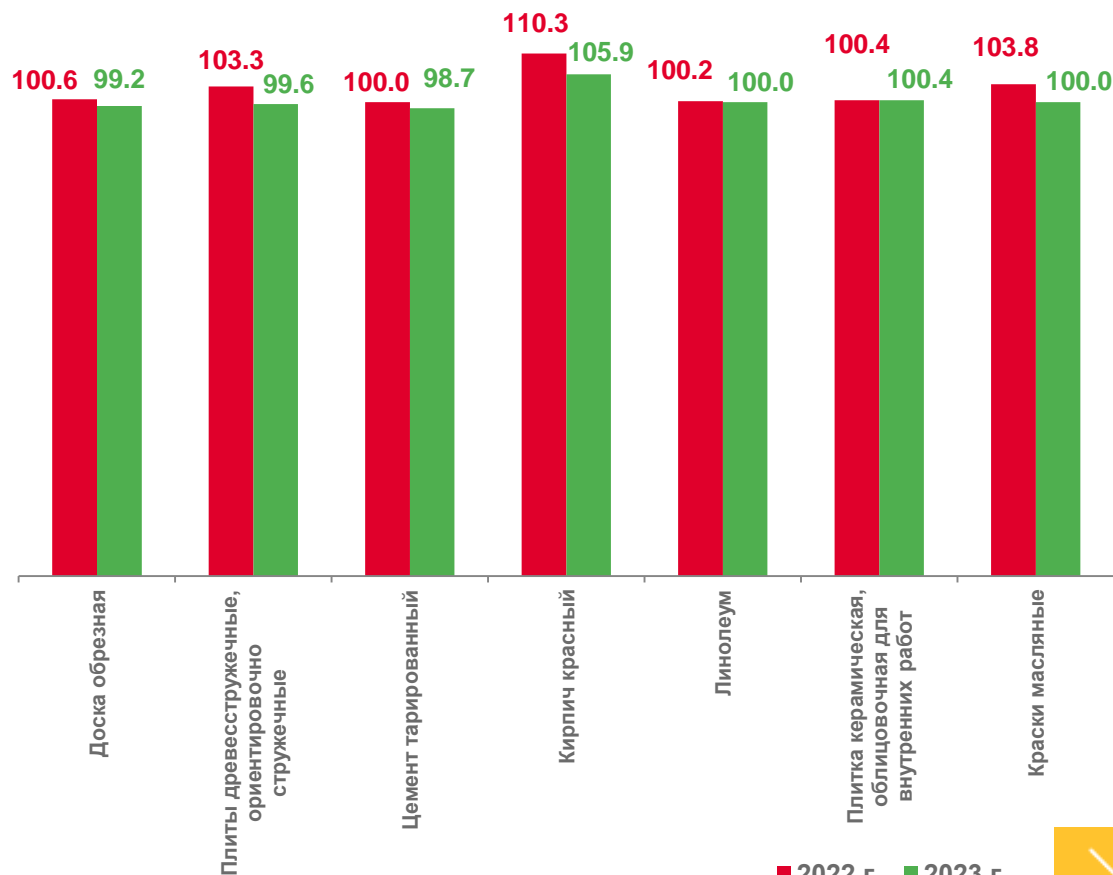
  **850,60 ₮**

Плитка керамическая, облицовочная для внутренних работ

 **309,95 ₮**

Краски масляные, эмали

Индексы цен,  
в % к предыдущему месяцу



■ 2022 г. ■ 2023 г.





# СРЕДНИЕ ПОТРЕБИТЕЛЬСКИЕ ЦЕНЫ И ИНДЕКСЫ ЦЕН НА ТОПЛИВО МОТОРНОЕ

В ФЕВРАЛЕ 2023 ГОДА

## Индексы цен

в % к предыдущему месяцу



100,0%

Бензин автомобильный  
марки АИ-92



100,0%

Бензин автомобильный  
марки АИ-95



100,0%

Бензин автомобильный  
марки АИ-98 и выше



▼ 99,8%

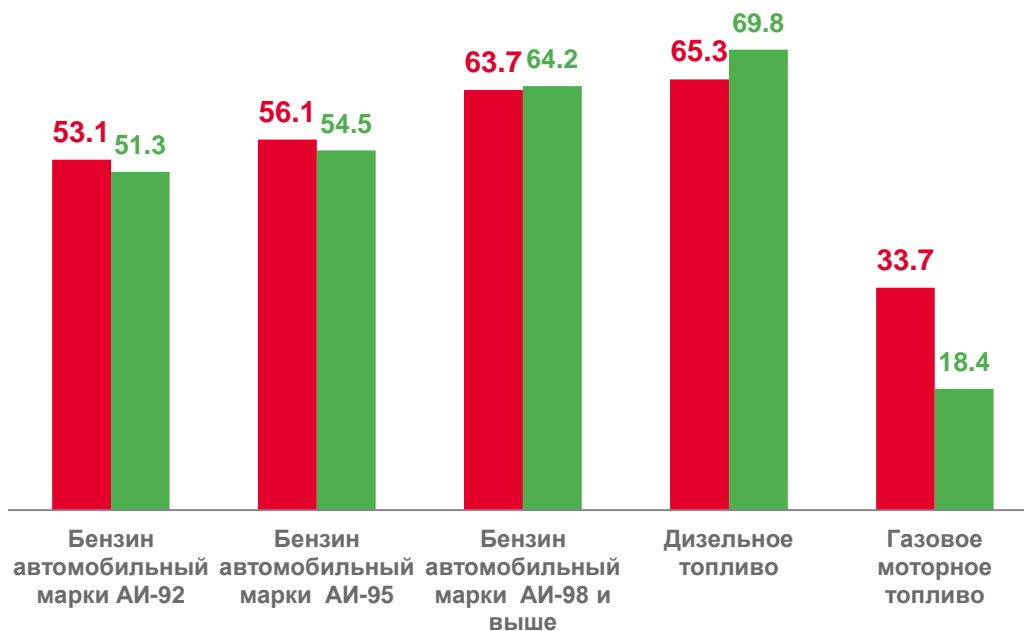
Дизельное топливо



▲ 107,4%

Газовое моторное  
топливо

## Средние цены, рублей за литр, на конец месяца



■ 2022 г. ■ 2023 г.





# ИНДЕКСЫ ЦЕН И ТАРИФОВ НА УСЛУГИ

ФЕВРАЛЬ 2023 ГОДА В % К ПРЕДЫДУЩЕМУ МЕСЯЦУ



**112,2%**

Услуги в сфере зарубежного туризма



**106,6%**

Экскурсионные услуги



**109,1%**

Воздушный транспорт



**101,2%**

Посреднические и прочие услуги



**108,6%**

Услуги бань и душевых



**101,2%**

Ремонт и техническое обслуживание транспортных средств



**107,0%**

Медицинские услуги



**98,3%**

Железнодорожный транспорт





# СТОИМОСТЬ И ИЗМЕНЕНИЕ СТОИМОСТИ УСЛОВНОГО (МИНИМАЛЬНОГО) НАБОРА ПРОДУКТОВ ПИТАНИЯ ПО РФ И РЕГИОНАМ ДАЛЬНЕВОСТОЧНОГО ФЕДЕРАЛЬНОГО ОКРУГА

Февраль 2023 г.

